

**JETZT
NEU**

SOPREMA Nature Kit 15


Gründachsystem Extensiv für 15 m²

Begrünte Dächer verbessern das Mikroklima und schützen die Abdichtung. Auch kleine Flächen lohnen sich! Unser praktisches SOPREMA Nature Kit 15 bringt auf einer Palette alles mit, was Sie für 15 m² Gründach benötigen. Auf der Dachterrasse, Garage oder dem Carport: Bestellen Sie jetzt und legen Sie direkt mit Ihrem Gründach los.


Das SOPREMA Nature Kit 15 wird kompakt auf einer Palette geliefert. Die Pflanzenlieferung* können Sie flexibel über einen Gutschein abrufen, sobald Ihre Fläche für die Begrünung vorbereitet ist.

* Lieferung nur innerhalb Deutschlands

SOPREMA NATURE KIT 15 – DAS IST DRIN:



+ **Schutzvlies 600 Premio:** Kleinrolle, 1 x 20 m



+ **Speicherelement 25:** 17 Platten à 1,2 x 0,75 m



+ **Filtervlies 125:** Kleinrolle, 1,3 x 15 m

+ **Dachsubstrat Extensiv:** 24 Säcke à 40 l

+ **Gutschein** für 100 Flachballenstauden Sedum (ø Ballen 4 cm) und 1 kg Saatgut-Mix PV



So erhalten Sie die Pflanzen zu Ihrem SOPREMA Nature Kit 15

Zum Schutz der Pflanzen senden wir Ihnen diese mit dem Paketdienst „Next Day“ zu, wenn Sie den Gutschein eingelöst haben.




Mehr erfahren und
Gutschein einlösen

Bitte beachten Sie diese Informationen und Versandbedingungen:


- Lieferung von Pflanzen und Saatgut nur innerhalb Deutschlands
- Lieferanschrift muss paketedienstfähig sein, Baustellenlieferungen sind nicht möglich
- Lieferung mit Paketdienst Next Day
- Versandtage Montag bis Mittwoch, kein Versand über das Wochenende
- Pflanzen werden nach Verfügbarkeit ausgewählt, keine Wahlmöglichkeit
- Pflanzen können ausgebreitet im Freien ca. 2 bis 3 Wochen gelagert werden; bei anhaltender Trockenheit ausreichend wässern
- Saatgut bitte kühl und trocken lagern

Für Bestellungen und Rückfragen wenden Sie sich gern an den SOPREMA Innendienst:

 E-Mail: hof@soprema.de

SOPREMA NATURE KIT 15 – SO WIRD'S VERLEGT

Nicht direkt auf der Dachabdichtung bzw. dem Schutzvlies zuschneiden!



Saatgut ist zur besseren Dosierung auf 100 g/m² säfertig gestreckt. Als Streckmittel wird Weizenkleie verwendet. Nicht einrechnen, viele Arten sind Lichtkeimer.



1. Untergrundvorbereitung & Verlegung SOPREMA Schutzvlies 600 Premio

- + Untergrund scharf abkehren und von Fremdstoffen befreien
- + Schutzvlies auf sauberem Untergrund mit mindestens 10 cm Randüberlappung flächig verlegen
- + In Anschlussbereichen bis Oberkante Schichtenaufbau hochführen, überstehende Ränder vermeiden.

2. Verlegung SOPREMA Speicherelement 25

- + Speicherelement stumpf gestoßen auf der Schutzlage auslegen

3. Verlegung SOPREMA Filtervlies

- + Filtervlies auf dem Speicherelement flächig mit 10 cm Randüberlappung verlegen und in den Anschlussbereichen bis an den Rand führen

4. Aufschütten SOPREMA Dachsubstrat Extensiv

- + Dachsubstrat aufschütten und Schichtdicke fortlaufend kontrollieren
- + Grundaufbau mit 5–6 cm Substrat, in Teilflächen von ca. 5 m² auf 8–10 cm erhöhen

5. Einpflanzen SOPREMA Flachballenstauden & Ausbringen SOPREMA Saatgut-Mix PB

- + Flachballenstauden in den Bereichen mit 5–6 cm Substrat einsetzen, Pflanzabstand ca. 30 cm.
- + Saatgut-Mix PV in den Anhöhlungen mit 100 g/m² ausbringen, in den Pflanzflächen 50 g/m²

EIGNET SICH IHR DACH FÜR EINE BEGRÜNUNG?

Ist Wurzelschutz vorhanden?
 Statik: Verfügt das Dach über ausreichend Lastreserven? Befindet sich das Objekt an einem passenden Standort (Stichwort Sonneneinstrahlung)?

Unsere **Checkliste** hilft Ihnen, alle wichtigen Kriterien vor der Begrünung zu prüfen.

