

**Besonders
einfach zu
verlegen**

SOPREMA Nature Kit 20


Gründachsystem Extensiv für 20 m²

Mit diesem kompakten Begrünungspaket gestalten Sie in kurzer Zeit ein 20 m² großes Gründach mit robuster Sedumbepflanzung. Das System lässt sich besonders einfach und zeitsparend verarbeiten. Machen Sie jetzt noch mehr aus Garagen, Carports und kleinen Dächern!

Das Basispaket mit Drainageelementen und Substrat wird kompakt auf einer Palette geliefert. Die Pflanzenlieferung* können Sie flexibel über einen Gutschein abrufen, sobald Ihre Fläche für die Begrünung vorbereitet ist.

* Lieferung nur innerhalb Deutschlands

SOPREMA NATURE KIT 20 – DAS IST DRIN:



Mit aufkaschiertem Filtervlies

- + **SOPREMA Drainageelement 16-V:** Kleinrolle, 1,02 x 20 m
- + **SOPREMA Dachsubstrat Extensiv:** 27 Säcke à 40 l
- + **Gutschein** für 100 Flachballenstauden Sedum (ø Ballen 4 cm) und 1 kg Sedumsprossen



So erhalten Sie die Pflanzen zu Ihrem SOPREMA Nature Kit 20

Zum Schutz der Pflanzen senden wir Ihnen diese mit dem Paketdienst „Next Day“ zu, wenn Sie den Gutschein eingelöst haben.




Mehr erfahren und
Gutschein einlösen


Bitte beachten Sie diese Informationen und Versandbedingungen:

- Lieferung von Pflanzen und Saatgut nur innerhalb Deutschlands
- Lieferanschrift muss paketedienstfähig sein, Baustellenlieferungen sind nicht möglich
- Lieferung mit Paketdienst Next Day
- Versandtage Montag bis Mittwoch, kein Versand über das Wochenende
- Pflanzen werden nach Verfügbarkeit ausgewählt, keine Wahlmöglichkeit
- Sedumsprossen sind leicht verderblich. Bitte unbedingt unmittelbar nach Erhalt auspacken und auch direkt verarbeiten. Sollte dies nicht möglich sein, sind die Sedumsprossen an einem kühlen Ort ausgebreitet für 1 bis 2 Tage lagerfähig.

**Für Bestellungen und Rückfragen
wenden Sie sich gern an den SOPREMA
Innendienst:**

 E-Mail: hof@soprema.de

SOPREMA NATURE KIT 20 – SO WIRD'S VERLEGT



1. Untergrundvorbereitung & Verlegung des SOPREMA Drainageelements 16-V

- + Erste Bahn Drainageelement 16-V auslegen und in der Länge zuschneiden
- + Anschlussbahn mit einer Noppenreihe Überlappung verlegen, Naht mit dem aufkaschierten Filtervlies abdecken
- + Ggf. in weiteren Bahnen verlegen
- + Falls erforderlich, Kopfstöße stumpf stoßen



2. SOPREMA Dachsubstrat Extensiv

- + Dachsubstrat aufschütten
- + Schichtdicke von durchgängig 5–6 cm Substrat fortlaufend kontrollieren



3. SOPREMA Flachballenstauden einpflanzen & Sedumprossen ausbringen

- + Flachballenstauden in Gruppen von 5–8 Stück gleichmäßig verteilt über die ganze Fläche einsetzen, Pflanzabstand 20–30 cm
- + Sedumprossen in den nicht bepflanzten Bereichen flächig ausbringen und leicht in das Substrat einarbeiten



EIGNET SICH IHR DACH FÜR EINE BEGRÜNUNG?

Ist Wurzelschutz vorhanden?
 Statik: Verfügt das Dach über ausreichend Lastreserven? Befindet sich das Objekt an einem passenden Standort (Stichwort Sonneneinstrahlung)?

Unsere **Checkliste** hilft Ihnen, alle wichtigen Kriterien vor der Begrünung zu prüfen.

